


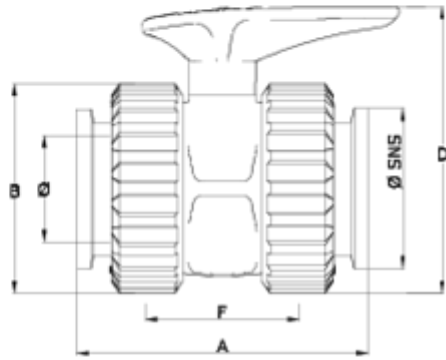


Válvulas de esfera 'Basic'

Valvula sistema basic salida Netvitc System® PTFE ITEM 731


REFERÊNCIA	DESCRIÇÃO	Peso líquido	Volume (m ³)	Peso bruto	Unidades por lote
111N105	V.União S/NET SYS 63 PTFE	1,2735	0,03682	13,235	10
111N106	V.União S/NET SYS 75 PTFE	2,066	0,03129	8,7609	4
111N107	V.União S/NET SYS 90 PTFE	3,23	0,02244	6,8875	2
111N108	V.União S/NET SYS 110 PTFE	4,67	0,04460	5,3358	1






ITEM 731 | Valvula sistema basic salida Netvitc System® PTFE

CÓDIGO	f	PESO (g)	DN	Brida SNS	A	B	D	F	PN	MEDIDA
11N105	63	1273	50	63	162	121	165	90	PN16	MÉTRICO
11N106	75	2066	65	75	185	151	222	121	PN10	MÉTRICO
11N107	90	3230	80	90	242	175	244	141	PN10	MÉTRICO
11N108	110	4670	100	110	253	210	307	155	PN10	MÉTRICO





Documentación do Produto



Certificados do Produto



Certificados da Empresa

